






Handleiding air conditioning

In de kamers is airconditioning beschikbaar met verschillende functies. U kunt de airconditioning bedienen door middel van het witte paneeltje naast de deur van uw kamer.

- De temperatuur kan aangepast worden met de **TEMP** ▲ en ▼ knoppen.
- De ventilator snelheid kan aangepast worden met de  knop.

Er zijn 5 verschillende functies. U kunt de functies veranderen met de  knop.



AUTO
Mode

De kamer zal verwarmd of verkoeld worden tussen de twee geselecteerde temperaturen.



COOL
Mode

De kamer zal verkoeld worden wanneer de kamer temperatuur hoger is dan de geselecteerde temperatuur.



HEAT
Mode

De kamer zal verwarmd worden wanneer de kamer temperatuur lager is dan de geselecteerde temperatuur.



DRY
Mode

De kamer zal minder vochtig worden gemaakt en verkoeld, als de kamer temperatuur hoger is dan de geselecteerde temperatuur.



FAN
Mode

De airconditioning zal alleen lucht blazen, die niet verwarmd of verkoeld is.